



AFCM
ARAB FEDERATION OF
CAPITAL MARKETS

Weekly Insights

النشرة الأسبوعية

12
WEEK

The Week from March 22 till March 28 2026
الأسبوع الممتد من 22 مارس إلى 28 مارس 2026



Global Markets Weekly Overview

لمحة أسبوعية عن الأسواق العالمية



Egypt

مصر

2026

< March مارس >

SUN	MON	TUE	WED	THU	FRI	SAT
1	2	3	4	5	6	7
8	9	10	11	12	13	14
15	16	17	18	19	20	21
22	23	24	25	26	27	28
29	30	31				

12


Week
الاسبوع

Global Financial Markets in Brief

Over the previous week, U.S. Treasury yields ended higher, reflecting persistent inflation concerns and heightened geopolitical risks, as investors balanced economic data with developments in the Middle East. Meanwhile, the U.S. dollar strengthened, supported by safe-haven demand and skepticism over a near-term resolution to the Iran conflict, ending the week on its strongest monthly gain in nearly a year. In parallel, Wall Street stocks faced downward pressure, weighed by elevated oil prices, energy supply risks, and lingering uncertainty surrounding the Strait of Hormuz, ultimately closing the week lower. Similarly, oil prices remained volatile, influenced by disruptions in global supply, ongoing Middle East tensions, and concerns over prolonged conflict, while Brent and WTI concluded the week mixed amid persistent risk premiums.

نظرة على حركة الأسواق المالية حول العالم

خلال الأسبوع المنصرم، أنهت عوائد سندات الخزانة الأمريكية تعاملاتها على ارتفاع، في ظل استمرار المخاوف المتعلقة بالتضخم وتزايد المخاطر الجيوسياسية، مع موازنة المستثمرين بين البيانات الاقتصادية والتطورات في منطقة الشرق الأوسط. كما شهد الدولار الأمريكي ارتفاعاً ملحوظاً مدعوم بالطلب على أصول الملاذ الآمن، إلى جانب التشكيك في التوصل إلى حل قريب للنزاع مع إيران، لينتهي الأسبوع مسجلاً أقوى مكاسبه الشهرية في نحو عام. بالتوازي، تعرضت أسهم وول ستريت لضغوط تنازلية متأثرة بارتفاع أسعار النفط ومخاطر إمدادات الطاقة واستمرار حالة عدم اليقين بشأن مضيق هرمز، لتغلق الأسبوع على تراجع. في المقابل، ظلت أسعار النفط متقلبة بفعل اضطرابات الإمدادات العالمية واستمرار التوترات في المنطقة. إلى جانب المخاوف من إطالة أمد النزاع، بينما أنهى خام برنت وخام غرب تكساس الوسيط الأسبوع على أداء متباين وسط استمرار علاوات المخاطر.



U.S. Treasury Yields Closed the Week Higher as Markets Digested Inflation and Conflict Risks

ارتفاع عوائد سندات الخزانة الأمريكية وتقييم الأسواق لمخاطر التضخم والنزاعات



Oil Prices Ended Mixed Amid Supply Disruptions and Geopolitical Uncertainty

أداء متباين لأسعار النفط وسط اضطرابات الإمدادات وحالة عدم اليقين الجيوسياسي



Gold Ended Lower Amid Inflation Fears and U.S. Dollar Strength

تراجع أسعار الذهب مع استمرار مخاوف التضخم وزخم الدولار الأمريكي



The following data was used in a series of economic analysis articles prepared by the researchers of the Arab Federation of Capital Markets for ZAWYA Arabic by London Stock Exchange Group company.

تم استخدام هذه البيانات في سلسلة تحليلات اقتصادية أعدت من قبل باحثي اتحاد أسواق المال العربية لموقع زاوية عربي التابع لمجموعة بورصة لندن.

U.S. Treasury Yields Closed the Week Higher as Markets Digested Inflation and Conflict Risks

The 10-year U.S. Treasury yield fell on Monday after President Trump stated that further military strikes against Iran had been postponed following productive negotiations between the warring sides. However, on Tuesday, U.S. Treasury yields increased amid renewed volatility in oil markets and continued military attacks in the Middle East. It is worth noting that markets continue to prioritize renewed inflation concerns over economic growth concerns, and with still no signs of tensions easing in Iran thus sustaining the potential for higher oil prices the path of least resistance for yields remains higher. In contrast, U.S. Treasury yields fell sharply on Wednesday as investors watched for a possible end to the conflict in the Middle East. This followed reports from Iranian state media that Iran would reject a U.S. ceasefire offer and had proposed a five-point counteroffer, which includes Tehran maintaining sovereignty over the Strait of Hormuz. Additionally, the bond market saw its second disappointing Treasury auction of the week, with recorded numbers showing the weakest demand since March 2025.

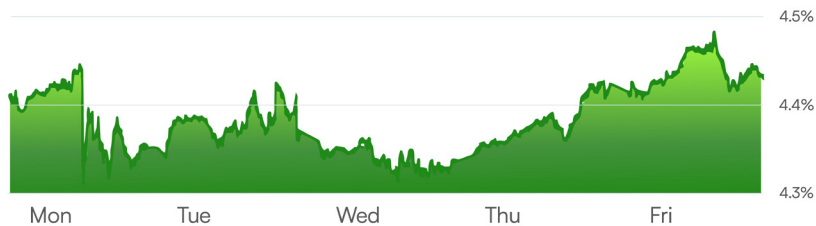
Towards the end of the week, U.S. Treasury yields rose on Thursday as investors digested mixed signals regarding the state of negotiations between the U.S. and Iran. On the economic front, initial jobless claims for the week ended March 21 rose by 5,000 from the previous week to reach 210,000, in line with the Dow Jones forecast. Meanwhile, continuing claims fell to their lowest level since May 25, 2024. Subsequently, the 10-year Treasury yield was relatively unchanged on Friday as investors continued to monitor developments in the Iran war and assess economic data. Consumer sentiment data from the University of Michigan was nearly in line with expectations, as the Survey of Consumers for the end of March showed a reading of 53.3, compared with economists' estimate of 54.0, according to Dow Jones. Consequently, U.S. Treasury yields closed the week higher, with the 2-year Treasury yield increasing by 2 bps to 3.93%, and the 10-year yield rising by 5 bps to 4.43%.

ارتفاع عوائد سندات الخزنة الأمريكية وتقييم الأسواق لمخاطر التضخم والنزاعات

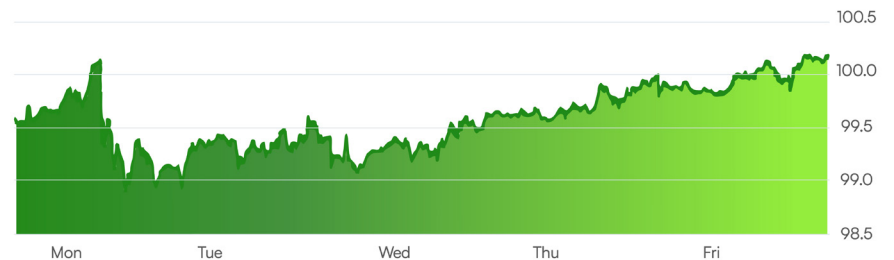
تراجع عائد سندات الخزنة الأمريكية لأجل 10 سنوات يوم الاثنين بعد أن صرّح الرئيس ترامب بأن الضربات العسكرية الإضافية ضد إيران قد تم تأجيلها عقب مفاوضات مثمرة بين الطرفين. ومع ذلك، ارتفعت عوائد سندات الخزنة الأمريكية يوم الثلاثاء وسط تجدد التقلبات في أسواق النفط واستمرار الهجمات العسكرية في منطقة الشرق الأوسط. الجدير بالذكر أن الأسواق لا تزال تولي الأولوية لمخاوف التضخم المتجددة على حساب مخاوف النمو الاقتصادي، ومع عدم ظهور أي مؤشرات على تهدئة التوترات في إيران، مما يُبقي على احتمالية ارتفاع أسعار النفط، يظل المسار الأقل مقاومة للعوائد هو الارتفاع. في المقابل، تراجعت عوائد سندات الخزنة الأمريكية بشكل حاد يوم الأربعاء مع ترقب المستثمرين لاحتمال انتهاء النزاع في المنطقة. وقد جاء ذلك في أعقاب تقارير من وسائل إعلام إيرانية رسمية تفيد بأن إيران سترفض عرض وقف إطلاق النار الأمريكي وقدمت عرضاً مضاداً من خمس نقاط، يتضمن احتفاظ طهران بالسيادة على مضيق هرمز. بالإضافة إلى ذلك، شهد سوق السندات ثاني مزاد مخيب للأمال لسندات الخزنة خلال الأسبوع، حيث أظهرت الأرقام المسجلة أضعف طلب منذ مارس 2025.

ومع اقتراب نهاية الأسبوع، ارتفعت عوائد سندات الخزنة الأمريكية يوم الخميس مع تقييم المستثمرين لإشارات متباينة بشأن حالة المفاوضات بين الولايات المتحدة وإيران. وعلى الصعيد الاقتصادي، ارتفعت طلبات إعانة البطالة الأولية للأسبوع المنتهي في 21 مارس بمقدار 5,000 طلب مقارنة بالأسبوع السابق لتصل إلى 210,000 طلب، بما يتماشى مع توقعات داو جونز. كما انخفضت الطلبات المستمرة إلى أدنى مستوى لها منذ 25 مايو 2024. وفي وقت لاحق، ظل عائد سندات الخزنة لأجل 10 سنوات دون تغيير يُذكر يوم الجمعة، مع استمرار المستثمرين في متابعة تطورات الحرب مع إيران وتقييم البيانات الاقتصادية. وقد جاءت بيانات ثقة المستهلك الصادرة عن جامعة ميشيغان متوافقة إلى حد كبير مع التوقعات، حيث أظهر مسح المستهلكين لنهاية شهر مارس قراءة بلغت 53.3 مقارنة بتقديرات الاقتصاديين عند 54.0، وفقاً لداو جونز. ونتيجة لذلك، أنهت عوائد سندات الخزنة الأمريكية الأسبوع على ارتفاع، حيث ارتفع عائد السندات لأجل عامين بمقدار نقطتي أساس ليصل إلى 3.93%، فيما ارتفع عائد السندات لأجل 10 سنوات بمقدار 5 نقاط أساس ليبلغ 4.43%.

Evolution of US 10-year Treasury Bond Yields
تطور عوائد سندات الخزنة الأمريكية لأجل 10 سنوات



Evolution of the U.S. Dollar Index
تطور مؤشر الدولار الأمريكي مقابل سلة العملات



U.S. Treasury Yields Closed the Week Higher as Markets Digested Inflation and Conflict Risks

The U.S. dollar fell on Monday after U.S. President Trump delayed striking Iran's energy infrastructure, following what he called productive talks between the two countries. However, the U.S. dollar strengthened on Tuesday as investors scaled back expectations for a quick end to the Middle East conflict. Similarly, the U.S. dollar extended gains on Wednesday, as traders focused on global inflation trends while remaining skeptical of a near-term de-escalation in the Iran war. Continuing the upward trend, the U.S. dollar increased on Thursday, as signs that the U.S. and Iran remain far apart on a peace deal dashed hopes of Middle East de-escalation, revived the risk of a prolonged energy shock, and boosted safe-haven demand. Similarly, the U.S. dollar rose on Friday and was on course for its strongest monthly gain in almost a year. Consequently, the U.S. dollar ended the week higher, closing at 100.2, up by 0.5%. Meanwhile, the euro closed lower against the U.S. dollar by 0.5%, and sterling closed 0.6% lower.

In parallel, Wall Street stocks finished Monday's session up by more than 1% as oil prices fell after President Trump postponed strikes against Iranian power plants. In contrast, Wall Street stocks ended lower on Tuesday as crude prices rose again and the Iran war moved further into its fourth week. However, Wall Street stocks rose on Wednesday as oil prices pulled back and traders hoped the U.S. and Iran could reach an agreement for a ceasefire. Nevertheless, Wall Street stocks fell on Thursday, weighed down by higher oil prices, as traders followed the latest developments out of the Middle East. Continuing the downward trend, Wall Street stocks declined further on Friday after incidents in the Strait of Hormuz exacerbated investors' energy supply concerns, and President Trump's latest comments failed to encourage traders to scoop up shares. Consequently, U.S. equities ended the week lower, with Dow Jones, S&P 500, and Nasdaq posting weekly losses of 0.9%, 2.1%, and 3.2%, respectively. In parallel, Japan's Nikkei 225 closed flat, while the MSCI AC Asia Pacific Index decreased by 1.5% over the week.

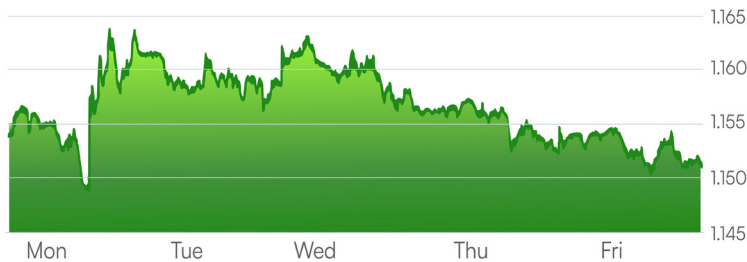
ارتفاع عوائد سندات الخزينة الأمريكية وتقييم الأسواق لمخاطر التضخم والنزاعات

تراجع الدولار الأمريكي يوم الاثنين بعد أن أرجأ الرئيس الأمريكي ترامب توجيه ضربات إلى البنية التحتية للطاقة في إيران. ومع ذلك، تعزز الدولار الأمريكي يوم الثلاثاء مع قيام المستثمرين بتقليص توقعاتهم بشأن نهاية سريعة للنزاع في المنطقة. كما واصل الدولار الأمريكي مكاسبه يوم الأربعاء، حيث ركز المتداولون على اتجاهات التضخم العالمية مع شكوك متزايدة حيال حدوث تهدئة قريبة في الحرب مع إيران. واستمراراً للاتجاه التصاعدي، ارتفع الدولار الأمريكي يوم الخميس، في ظل مؤشرات على بقاء الولايات المتحدة وإيران متباعدتين بشأن اتفاق سلام، مما يبدد آمال تهدئة التوترات في منطقة الشرق الأوسط، وأعاد إحياء مخاطر صدمة طاقة قد يطول أمدها، وهو ما عزز الطلب على الملاذات الآمنة. بالمثل، ارتفع الدولار الأمريكي يوم الجمعة ليسجل أقوى مكاسبه الشهرية في نحو عام. ونتيجة لذلك، أنهى الدولار الأمريكي الأسبوع على ارتفاع، مغلقاً عند مستوى 100.2، بزيادة قدرها 0.5%. في المقابل، أغلق اليورو على انخفاض مقابل الدولار الأمريكي بنسبة 0.5%، كما تراجع الجنيه الإسترليني بنسبة 0.6%.

وفي موازاة ذلك، أنهت أسهم وول ستريت جلسة يوم الاثنين على ارتفاع بأكثر من 1% مع تراجع أسعار النفط بعد تأجيل الرئيس ترامب للضربات ضد محطات الطاقة الإيرانية. في حين أنهت أسهم وول ستريت جلسة يوم الثلاثاء على انخفاض مع ارتفاع أسعار الخام مجدداً ودخول الحرب مع إيران أسبوعها الرابع. في المقابل، ارتفعت أسهم وول ستريت يوم الأربعاء مع تراجع أسعار النفط وآمال المتداولين في توصل الولايات المتحدة وإيران إلى اتفاق لوقف إطلاق النار. إلا أن أسهم وول ستريت تراجعت يوم الخميس متأثرة بارتفاع أسعار النفط، في ظل متابعة المتداولين لأحدث التطورات في المنطقة. واستمراراً للاتجاه التنازلي، انخفضت أسهم وول ستريت بشكل أكبر يوم الجمعة بعد حوادث في مضيق هرمز زادت من مخاوف المستثمرين بشأن إمدادات الطاقة، فيما لم تسهم تصريحات الرئيس ترامب الأخيرة في تشجيع المتداولين على شراء الأسهم. ونتيجة لذلك، أنهت الأسهم الأمريكية الأسبوع على انخفاض، حيث سجلت مؤشرات داو جونز و S&P 500 وناسداك تراجعاً أسبوعياً بلغت 0.9% و 2.1% و 3.2% على التوالي. وبالتوازي، أغلق مؤشر نيكاي 225 الياباني دون تغيير يُذكر، في حين تراجع مؤشر MSCI لآسيا والمحيط الهادئ بنسبة 1.5% خلال الأسبوع.

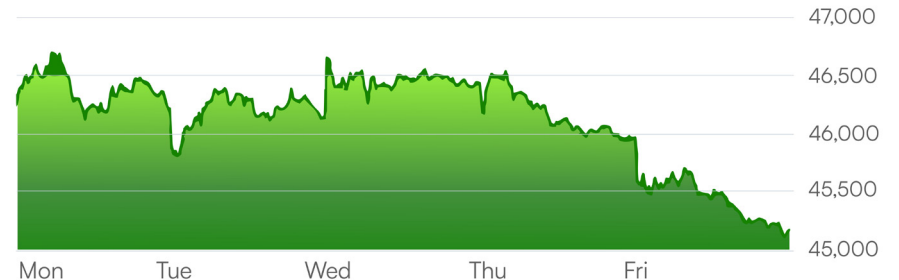
Evolution of the Euro/USD Exchange Rate

تطور سعر صرف اليورو مقابل الدولار الأمريكي



Evolution of Dow Jones Index

تطور مؤشر داو جونز



Oil Prices Ended Mixed Amid Supply Disruptions and Geopolitical Uncertainty

Oil prices started the week on a negative note, dropping on Monday after U.S. President Trump stated that he would postpone any military strikes against Iranian power plants for five days and cited constructive talks to resolve hostilities in the Middle East, hours before a deadline that threatened to escalate the four-week-old war. Subsequently, continuing the downward trend, oil fell on Tuesday in volatile post-settlement trading, amid reports that the U.S. has sent Iran a 15-point plan to end the war in the Middle East. The war has all but halted shipments of about one-fifth of the world's oil and liquefied natural gas through the Strait of Hormuz. In a similar vein, oil prices slid by about 2% on Wednesday after paring deeper losses earlier in the trading session. However, oil rose by more than 3% on Thursday, rebounding from the previous session's losses, as prospects for a prolonged conflict in the Middle East stoked concerns over further supply disruptions. Moreover, adding to supply concerns, at least 40% of Russia's oil export capacity is at a halt following Ukrainian attacks. In addition, Iraqi oil production has slumped, with storage tanks reaching high and critical levels, as three Iraqi energy officials stated.

Similarly, oil prices rose on Friday, reflecting skepticism about prospects for a ceasefire. Meanwhile, investors remain focused on the war's longevity rather than headlines, with any prolonged closure of the Strait of Hormuz or damage to infrastructure keeping a significant risk premium in prices. It is also worth noting that the Iran war has taken about 11 million barrels per day out of global oil supply, with the International Energy Agency describing the crisis as worse than the two 1970s oil shocks combined. Consequently, oil prices concluded the week mixed, with Brent crude settling at US\$ 106.3 per barrel, posting a weekly loss of 3%, and WTI closing at US\$ 101.2, reflecting a weekly gain of 2.4%.

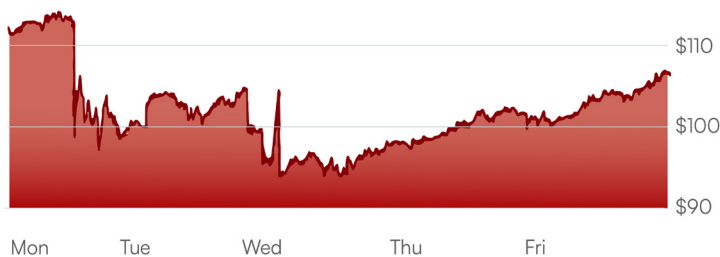
أداء متباين لأسعار النفط وسط اضطرابات الإمدادات وحالة عدم اليقين الجيوسياسي

استهلت أسعار النفط الأسبوع على منحى سلبي، حيث تراجعت يوم الاثنين بعد أن صرّح الرئيس الأمريكي ترامب بأنه سيؤجل أي ضربات عسكرية ضد محطات الطاقة الإيرانية لمدة خمسة أيام، مشيراً إلى محادثات بناءة لحل الأعمال العدائية في الشرق الأوسط، وذلك قبل ساعات من مهلة كانت تهدد بتصعيد الحرب المستمرة منذ أربعة أسابيع. وفي وقت لاحق، واستمراراً للاتجاه التنزلي، انخفضت أسعار النفط يوم الثلاثاء في تداولات متقلبة بعد التسوية، وسط تقارير تفيد بأن الولايات المتحدة أرسلت إلى إيران خطة من 15 نقطة لإنهاء الحرب التي أدت إلى توقف شبه كامل لشحنات نحو خمس إمدادات النفط والغاز الطبيعي المسال عالمياً عبر مضيق هرمز. وعلى نحو مماثل، تراجعت أسعار النفط بنحو 2% يوم الأربعاء بعد تقليص خسائر أعمق في وقت سابق من جلسة التداول. وفي حين ارتفعت أسعار النفط بأكثر من 3% يوم الخميس، مرتدة من خسائر الجلسة السابقة، في ظل تنامي احتمالات استمرار النزاع، مما أثار مخاوف بشأن مزيد من اضطرابات الإمدادات. كما زادت المخاوف المتعلقة بالإمدادات مع توقف ما لا يقل عن 40% من طاقة تصدير النفط الروسي عقب هجمات أوكرانية. بالإضافة إلى ذلك، تراجع إنتاج النفط العراقي مع وصول مستويات التخزين إلى مستويات مرتفعة ودرجة، وفقاً لما أماد به ثلاثة مسؤولين في قطاع الطاقة العراقي.

وبالمثل، ارتفعت أسعار النفط يوم الجمعة، في انعكاس لحالة التشكيك بشأن فرص التوصل إلى وقف لإطلاق النار. كما ظلّ المستثمرون يركزون على أمد الحرب بدلاً من العناوين الإخبارية، حيث إن أي إغلاق مطوّل لمضيق هرمز أو أضرار بالبنية التحتية يُبقي على علاوة مخاطر كبيرة في الأسعار. الجدير بالذكر أيضاً أن الحرب مع إيران قد أخرجت نحو 11 مليون برميل يومياً من الإمدادات النفطية العالمية، حيث وصفت الوكالة الدولية للطاقة هذه الأزمة بأنها أسوأ من صدمتي النفط في سبعينيات القرن الماضي مجتمعيتين. ونتيجة لذلك، أنهت أسعار النفط الأسبوع على أداء متباين، حيث استقر خام برنت عند 106.3 دولار للبرميل مسجلاً تراجعاً أسبوعياً بنسبة 3%، فيما أغلق خام غرب تكساس الوسيط عند 101.2 دولار محققاً مكاسب أسبوعية بنسبة 2.4%.

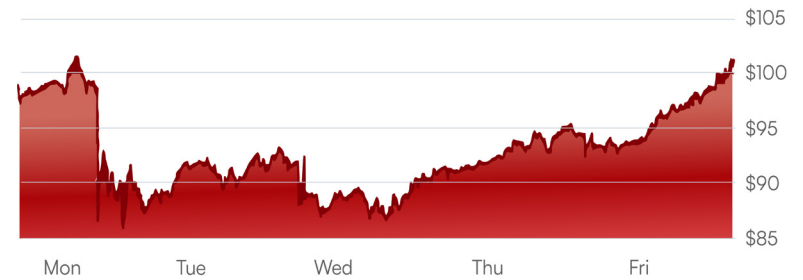
Evolution of Brent Crude Oil Prices (US\$ per barrel)

تطور سعر برميل نفط خام برنت (بالدولار الأمريكي)



Evolution of WTI Crude Oil Prices (US\$ per barrel)

تطور سعر برميل نفط خام غرب تكساس الوسيط (بالدولار الأمريكي)



Oil Prices Ended Mixed Amid Supply Disruptions and Geopolitical Uncertainty

U.S. natural gas prices tumbled to a 3-week low on Monday and settled sharply lower. The outlook for warmer U.S. weather, which is expected to reduce natural gas heating demand, weighed on prices. Moreover, traders sold off oil contracts following comments by U.S. President Trump that he was in talks to end the war in Iran. However, U.S. natural gas prices settled higher on Tuesday, supported by positive carryover from a 4% surge in crude oil prices. Additionally, traders processed a midday forecast showing cooler weather in the coming weeks. Rising oil prices have also pulled up the U.S. gas contract since the war on Iran began, and contracts for near-term U.S. gas delivery have fluctuated alongside financial flows moving in and out of baskets of energy products, despite the war having almost no impact on domestic supply and demand for gas in the short run. Continuing the upward trend, U.S. natural gas prices settled higher on Wednesday ahead of the EIA's weekly storage report, which was expected to leave inventories slightly above the five-year average. With spring approaching, heating demand has largely faded, but cooling demand has not yet kicked in, keeping overall U.S. consumption relatively subdued.

Similarly, U.S. natural gas prices settled higher on Thursday after weekly U.S. gas storage levels fell more than expected, according to the report published by the EIA. Furthermore, U.S. natural gas prices settled higher on Friday following cooler U.S. weather forecasts, although above-average temperatures are still expected to cover most of the U.S. through the end of March. However, Friday's gain did not prevent U.S. natural gas from closing the week negatively. Consequently, U.S. natural gas futures settled at US\$ 3.0, posting a 2% weekly loss. In parallel, European gas prices closed lower, with the Dutch TTF benchmark ending at 54.2 euros, reflecting an 8.7% weekly loss.

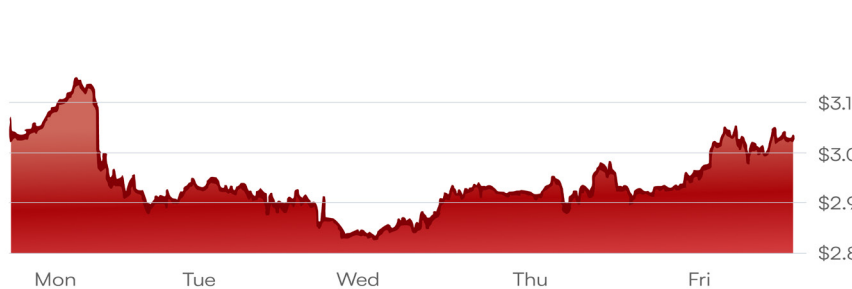
أداء متباين لأسعار النفط وسط اضطرابات الإمدادات وحالة عدم اليقين الجيوسياسي

تراجعت أسعار الغاز الطبيعي في الولايات المتحدة إلى أدنى مستوى لها في ثلاثة أسابيع يوم الاثنين، وأغلقت على انخفاض حاد. وقد أثر توقع طقس أكثر دفئاً في الولايات المتحدة، والذي من شأنه تقليص الطلب على التدفئة بالغاز الطبيعي، سلباً على الأسعار. كما قام المتداولون ببيع عقود النفط عقب تصريحات الرئيس الأمريكي ترامب بأنه يجري محادثات لإنهاء الحرب في إيران. ومع ذلك، أغلقت أسعار الغاز الطبيعي الأمريكية على ارتفاع يوم الثلاثاء، مدعومةً بأثر إيجابية من الارتفاع بنسبة 4% في أسعار النفط الخام. وقد قيّم المتداولون توقعات منتصف اليوم التي أظهرت طقساً أكثر برودة في الأسابيع المقبلة. كما أسهم ارتفاع أسعار النفط في دعم عقود الغاز الأمريكية منذ اندلاع الحرب مع إيران، حيث تذبذبت عقود تسليم الغاز الأمريكية على المدى القريب بالتوازي مع تدفقات الاستثمارات الداخلة والخارجة من سلال منتجات الطاقة، رغم أن الحرب لم يكن لها تأثير يُذكر على العرض والطلب المحليين للغاز على المدى القصير. واستمراراً للاتجاه التصاعدي، أغلقت أسعار الغاز الطبيعي الأمريكية على ارتفاع يوم الأربعاء قبيل صدور تقرير المخزونات الأسبوعي لإدارة معلومات الطاقة، والذي كان من المتوقع أن يُقيّم المخزونات أعلى بقليل من متوسط الخمس سنوات. ومع اقتراب فصل الربيع، تلاشى إلى حد كبير الطلب على التدفئة، في حين لم يبدأ بعد الطلب على التبريد، مما أبقى إجمالي الاستهلاك في الولايات المتحدة عند مستويات معتدلة نسبياً.

وبالمثل، أغلقت أسعار الغاز الطبيعي الأمريكية على ارتفاع يوم الخميس بعد أن أظهرت بيانات المخزونات الأسبوعية انخفاضاً أكبر من المتوقع، وفقاً للتقرير الصادر عن إدارة معلومات الطاقة. كما أغلقت الأسعار على ارتفاع يوم الجمعة عقب توقعات بطقس أكثر برودة في الولايات المتحدة، رغم استمرار توقع درجات حرارة أعلى من المتوسط في معظم أنحاء البلاد حتى نهاية مارس. ومع ذلك، لم تمنع مكاسب يوم الجمعة الغاز الطبيعي الأمريكي من إنهاء الأسبوع على انخفاض. ونتيجة لذلك، استقرت العقود الآجلة للغاز الطبيعي الأمريكي عند 3 دولارات، مسجلة تراجعاً أسبوعياً بنسبة 2%. وبالتوازي، أغلقت أسعار الغاز في أوروبا على انخفاض، حيث أنهى مؤشر TTF الهولندي تعاملته عند 54.2 يورو، مسجلاً تراجعاً أسبوعياً بنسبة 8.7%.

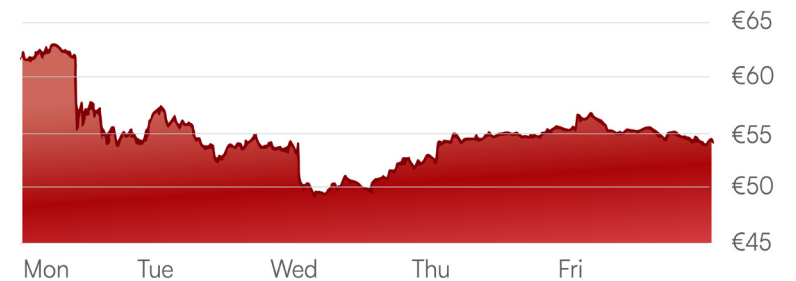
Evolution of U.S. Nymex Gas Continuous Contract Prices (US\$)

تطوّر أسعار العقود المستمرة للغاز الطبيعي – U.S. Nymex (بالدولار الأمريكي)



Evolution of Dutch TTF Gas Continuous Contract Prices (€)

تطوّر أسعار العقود المستمرة للغاز الطبيعي – Dutch TTF (بال يورو)



Gold Ended Lower Amid Inflation Fears and U.S. Dollar Strength

Gold trimmed losses to recover from a four-month low on Monday after U.S. President Trump postponed strikes on Iranian infrastructure; however, prices were still down for a ninth consecutive session as bets on higher rates dimmed the metal's appeal. Moreover, higher energy prices due to the Iran war have lately increased bets on rates staying higher for longer. Gold, despite its reputation as an inflation hedge and safe-haven, has struggled to benefit, as elevated rates raise the opportunity cost of holding the non-yielding metal. Meanwhile, gold prices declined on Tuesday, weighed down by persistent Middle East tensions that fanned worries of inflation and reinforced expectations of higher interest rates globally. It is also worth noting that, should the war continue, and energy prices keep grinding higher, this will likely affect gold negatively. However, gold rose by nearly 2% on Wednesday, buoyed by a decline in oil prices that eased inflation worries and tempered expectations of interest rate hikes, even as uncertainty surrounding the Middle East conflict lingered.

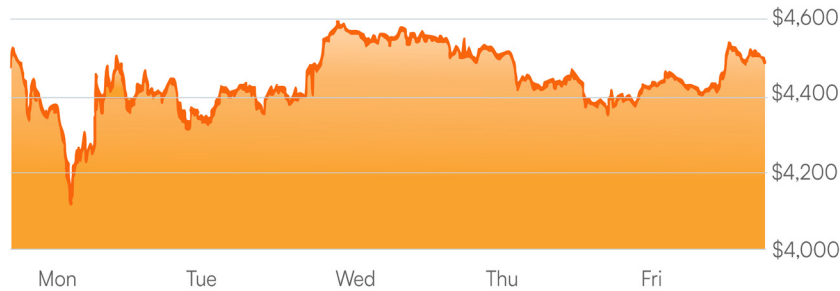
Nevertheless, gold prices retreated on Thursday, affected by a firmer dollar and higher oil prices that kept inflation fears intact and sustained expectations of elevated interest rates, while market participants reconsidered the prospects of a Middle East ceasefire. In contrast, gold prices surged by more than 3% on Friday on dip-buying following a pullback earlier in the week, while investors looked for signs of de-escalation in the Middle East conflict. However, Friday's gain did not prevent gold from closing the week in negative territory. Consequently, gold prices settled at US\$ 4,489.7 per ounce, registering a 0.1% weekly loss. In parallel, other precious metals ended the week mixed, with silver closing at US\$ 69.8 per ounce, up by 2.9%, and platinum decreasing by 2.7% to finish at US\$ 1,868.4 per ounce.

تراجع أسعار الذهب مع استمرار مخاوف التضخم وزخم الدولار الأمريكي

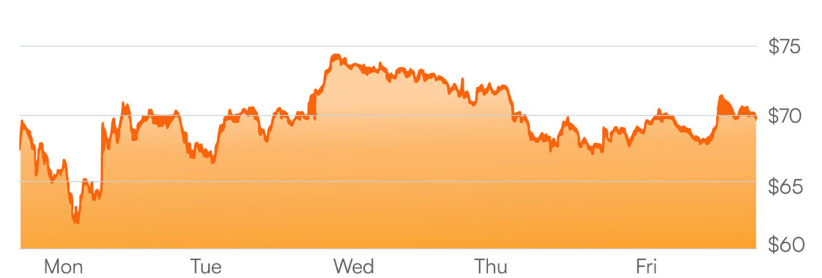
قلّص الذهب خسائره يوم الاثنين وتعافى من أدنى مستوى له في أربعة أشهر بعد أن أجّل الرئيس الأمريكي ترامب الضربات على البنية التحتية الإيرانية. ومع ذلك، ظلت الأسعار منخفضة للجلسة التاسعة على التوالي مع تراجع جاذبية المعدن بسبب التوقعات بارتفاع أسعار الفائدة. كما أسهمت أسعار الطاقة المرتفعة نتيجة الحرب مع إيران مؤخراً في زيادة التوقعات ببقاء أسعار الفائدة مرتفعة لفترة أطول. وعلى الرغم من سمعة الذهب كأداة تحوط ضد التضخم وملأ آمن، فقد واجه صعوبة في الاستفادة، حيث تؤدي أسعار الفائدة المرتفعة إلى زيادة تكلفة الفرصة المترتبة على الاحتفاظ بالمعدن الذي لا يدر عوائد. وفي الوقت نفسه، تراجعت أسعار الذهب يوم الثلاثاء تحت وطأة استمرار التوترات في المنطقة، مما زاد المخاوف بشأن التضخم وعزز التوقعات بارتفاع أسعار الفائدة عالمياً. الجدير بالذكر أيضاً أنه إذا استمرت الحرب وواصلت أسعار الطاقة ارتفاعها، فمن المحتمل أن يؤثر ذلك سلباً على الذهب. ومع ذلك، ارتفع الذهب بنحو 2% يوم الأربعاء بدعم من انخفاض أسعار النفط، ما كبح المخاوف المتعلقة بالتضخم وقلص التوقعات لرفع أسعار الفائدة، رغم استمرار حالة عدم اليقين بشأن النزاع المستمر.

في المقابل، تراجعت أسعار الذهب يوم الخميس متأثرة بقوة الدولار وارتفاع أسعار النفط، مما أبقى المخاوف التضخمية قائمة واستمر في دعم توقعات ارتفاع أسعار الفائدة، في حين أعاد المشاركون في السوق النظر في احتمالات التوصل إلى وقف لإطلاق النار. في المقابل، ارتفع الذهب بأكثر من 3% يوم الجمعة نتيجة عمليات الشراء عند الانخفاض بعد تراجع سابق في الأسبوع، فيما بحث المستثمرون عن علامات لتهدئة النزاع. ومع ذلك، لم تمنع مكاسب يوم الجمعة الذهب من إنهاء الأسبوع في منطقة سلبية. ونتيجة لذلك، استقر سعر الذهب عند 4,489.7 دولار للأونصة، مسجلاً تراجعاً أسبوعياً طفيفاً بنسبة 0.1%. وبالتوازي، أنهت المعادن الثمينة الأخرى الأسبوع على أداء متباين، حيث أغلقت أسعار الفضة عند 69.8 دولار للأونصة مرتفعة بنسبة 2.9%، فيما انخفضت أسعار البلاتين بنسبة 2.7% لتغلق عند 1,868.4 دولار للأونصة.

Evolution of Gold Prices (US\$ per ounce)
تطور أسعار الذهب (بالدولار الأمريكي للأونصة)



Evolution of Silver Prices (US\$ per ounce)
تطور أسعار الفضة (بالدولار الأمريكي للأونصة)



Gold Ended Lower Amid Inflation Fears and U.S. Dollar Strength

Crypto markets prices gained on Monday after U.S. President Trump stated that the nation would de-escalate attacks for five days, as a result, Bitcoin gained 1% and closed at US\$ 70,900, similarly, Ethereum ended higher and remained trading above US\$ 2,100. However, on Tuesday, Bitcoin slipped as a broader pullback in equities spilled over into crypto markets and Bitcoin continued to follow a familiar trend over the past three months. Ethereum also ended lower by less than 1% and remained above US\$ 2,100. In contrast, Bitcoin ended higher on Wednesday and closed the trading close to US\$ 71,000 and Ethereum also ended slightly higher. It is worth noting that the crypto market remains resilient to the conflict with consistent outperformance of traditional haven assets gold and silver since early February. Nevertheless, crypto markets ended lower on Thursday, with Bitcoin slipping below US\$ 69,000 and Ethereum lost nearly 5%, retreating to below US\$ 2,100 as a broader pullback in risk assets gathered pace, with early optimism around Iran-U.S. peace and easing Middle East tensions fading.

Continuing the downward trend, the crypto market tumbled to the lowest levels in more than two weeks, with bitcoin dropping below US\$ 66,000 on Friday as traders turned defensive following the year's largest options expiry, while investors continued pulling money from crypto exchange-traded funds. Bitcoin has been stuck between roughly US\$ 60,000 and US\$ 75,000 in recent weeks, drifting well below its October 2025 peak of around US\$ 126,000. Similarly, Ethereum fell by around 4% and closed in on US\$ 1,985. Consequently, Bitcoin closed negatively at US\$ 65,987 posting a 5.8% weekly loss. In parallel, Ethereum finished the week lower at US\$ 1,985, down by 6.9%.

تراجع أسعار الذهب مع استمرار مخاوف التضخم وزخم الدولار الأمريكي

ارتفعت أسعار أسواق العملات الرقمية يوم الاثنين بعد أن صرّح الرئيس الأمريكي ترامب بأن الولايات المتحدة ستخفف الهجمات لمدة خمسة أيام، ونتيجة لذلك، ارتفعت عملة بتكوين بنسبة 1% وأغلقت عند 70,900 دولار، كما أنهت إيثيريوم التداولات مرتفعة وبقيت فوق مستوى 2,100 دولار. في المقابل، تراجعت بتكوين يوم الثلاثاء مع امتداد عمليات التراجع في أسواق الأسهم إلى أسواق العملات الرقمية. كما أنهت إيثيريوم التداولات على تراجع بأقل من 1% وبقيت فوق 2,100 دولار. في المقابل، أنهت بتكوين يوم الأربعاء على ارتفاع لتغلق التداولات قرب 71,000 دولار، كما أنهت إيثيريوم الجلسة مرتفعة بشكل طفيف. تجدر الإشارة إلى أن سوق العملات المشفرة لا يزال يتمتع بالمرونة في مواجهة الصراعات، مع تفوق مستمر في الأداء على أصول الملاذ التقليدية كالذهب والفضة منذ أوائل فبراير. في حين أنهت أسواق العملات الرقمية يوم الخميس منخفضة، حيث تراجعت كل من بتكوين دون مستوى 69,000 دولار وإيثيريوم بنحو 5% لتغلق دون 2,100 دولار، مع تسارع عمليات التراجع في أصول المخاطرة، وتلاشى التفاؤل المبكر حول وقف إطلاق نار بين إيران والولايات المتحدة وتهدئة التوترات في المنطقة.

واستمراراً للاتجاه التنازلي، تراجعت أسواق العملات الرقمية إلى أدنى مستوياتها خلال أكثر من أسبوعين، مع هبوط بتكوين دون 66,000 دولار يوم الجمعة، مع تحوّل المتداولين إلى وضع دفاعي عقب أكبر انتهاء لعقود الخيارات هذا العام، بينما استمر المستثمرون في سحب الأموال من صناديق التداول بالعملات الرقمية. وقد بقيت بتكوين محصورة بين 60,000 و75,000 دولار خلال الأسابيع الأخيرة، متراجعةً بشكل كبير دون ذروتها في أكتوبر 2025 عند حوالي 126,000 دولار. وبالمثل، انخفضت إيثيريوم بنحو 4% لتغلق عند حوالي 1,985 دولار. ونتيجة لذلك، أنهت بتكوين الأسبوع على انخفاض عند 65,987 دولار، مسجلةً تراجعاً أسبوعياً بنسبة 5.8%. وبالتوازي، أنهت إيثيريوم الأسبوع على تراجع بنسبة 6.9%، عند 1,985 دولار.

Evolution of Bitcoin Prices (US\$)
تطور أسعار البتكوين (بالدولار الأمريكي)








Evolution of Ethereum (US\$)
تطور أسعار الإيثيريوم (بالدولار الأمريكي)



Major Global Markets Indicators

أبرز مؤشرات الأسواق العالمية

		27 Mar. — مارس 2026	20 Mar. — مارس 2026	31 December — ديسمبر 2025	Weekly Change التغير الأسبوعي	YTD Change لتغير منذ بداية العام	
Currencies العملات		US Dollar Index	100.2	99.6	98.3	0.5%	1.9%
		US\$ per 1 GBP	1.326	1.334	1.35	-0.6%	-1.6%
		US\$ per 1 Euro	1.151	1.157	1.17	-0.5%	-2.0%
		JP Yen per 1 USD	160.3	159.2	156.7	0.7%	2.3%
		Canadian \$ per 1 USD	1.390	1.372	1.37	1.2%	1.2%
Cryptocurrencies (US\$) العملات المشفرة (بالدولار الأمريكي)		Bitcoin	65,987	70,040	87,692	-5.8%	-24.8%
		Ethereum	1,985	2,133	2,979	-6.9%	-33.4%
		DogeCoin	0.09	0.09	0.12	-6.0%	-24.5%
		Solana	82.56	90.46	124.72	-8.7%	-33.8%
Global Stock Indices مؤشرات الأسهم العالمية		Dow Jones	45,167	45,577	48,063	-0.9%	-6.0%
		S&P 500	6,369	6,506	6,846	-2.1%	-7.0%
		Nasdaq	20,948	21,648	23,242	-3.2%	-9.9%
		CAC 40	7,702	7,666	8,150	0.5%	-5.5%
		FT-SE 100	9,967	9,918	9,931	0.5%	0.4%
		Shanghai Composite Index	3,914	3,957	3,969	-1.1%	-1.4%
		Nikkei 225	53,373	53,373	50,339	0.0%	6.0%
MSCI AC Asia Pacific Index	234	238	228	-1.5%	3.0%		
Commodities (US\$) السلع (بالدولار الأمريكي)		Gold ounce	4,489.7	4,492.0	4,341.1	-0.1%	3.4%
		Silver ounce	69.8	67.8	70.6	2.9%	-1.2%
		Platinum ounce	1,868.4	1,920.1	2,044.2	-2.7%	-8.6%
		Palladium ounce	1,384.5	1,414.5	1,651.4	-2.1%	-16.2%
		Brent Crude Oil (per barrel)	106.3	109.6	60.9	-3.0%	74.7%
		WTI Crude Oil (per barrel)	101.2	98.8	57.4	2.4%	76.2%
		IFAD Murban Crude Oil Monthly Future (per barrel)	117.2	146.4	61.4	-20.0%	90.8%
		U.S. Nymex Gas Continuous Contract Prices	3.0	3.1	3.1	-2.0%	-3.0%
Dutch TTF Gas Continuous Contract Prices (Euro)	54.2	59.3	28.2	-8.7%	92.4%		
Interest Rates (%) أسعار الفائدة (%)		1-month Libor	4.96	4.96	4.96	0.00	0.00
		US Prime Rate	6.75	6.75	6.75	0.00	0.00
		US Discount Rate	3.75	3.75	3.75	0.00	0.00
		US 2-year Treasury Note	3.93	3.91	3.48	0.02	0.45
		US 10-year Treasury Note	4.43	4.38	4.17	0.05	0.26
		ECB Deposit Ratet	2.00	2.00	2.00	0.00	0.00



Regional Markets Weekly Overview

لمحة أسبوعية عن الأسواق الاقليمية

AFCM Equity Markets Weekly Highlights

أبرز الأحداث الأسبوعية في البورصات الأعضاء

Tuesday

24
MARCH

Most Arab stock markets ended mixed on Tuesday, with Qatar extending losses while other bourses steadied as investors parsed conflicting signals on potential U.S.-Iran talks. Crude oil exports from Saudi Arabia's western Yanbu port rose to nearly 4 million barrels per day last week, up sharply from levels before the Iran war, shipping data shows. With the war ongoing and shipments of about one-fifth of global oil and LNG through the Strait of Hormuz still restricted, oil prices resumed their climb. Brent crude was up by 3% at US\$ 103.0 a barrel.

► Saudi Arabia's benchmark erased earlier declines to close 0.03% higher, supported by banking stocks. Al Rajhi Bank stock gained 3.3% and The Saudi National Bank stock rose by 3.1%. Saudi Aramco stock fell by 1.5% and Saudi Arabian Mining stock dropped by 6.8%. Qatar's index slid by 1.4%, extending losses from its previous session, led by financial and energy stocks. Qatar National Bank stock fell by 3.5% and Qatar Gas Transport stock lost 5.4%. Muscat's main index gained 1.9%, aided by a 9.9% increase in Muscat Insurance stock. Meanwhile, Kuwait's main index slipped by 0.5%, with National Petroleum Services stock decreasing by 9.7%. In Abu Dhabi, the index gained 1.1%, while Abu Dhabi National Energy stock rose by 3% and Two Point Zero Group stock increased by 5.1%. Similarly, Dubai's main index closed 1.6% higher, lifted by Emirates NBD Bank stock up by 7.3%, and Emaar Properties stock added 4%. It is worth noting that the Dubai index trimmed year-to-date losses to 9.5%, while Abu Dhabi is down by 4.7%.

► Outside the Gulf, Egypt's blue-chip index dropped by 1.4%, with Commercial International Bank stock down by 4.3%. Amman's main index closed 0.5% lower while Iraq's main index closed 0.6% lower. Casablanca's benchmark index closed flat. In Tunis, the main share index closed 0.3% lower.

الثلاثاء

24
مارس

أنهت معظم أسواق الأسهم العربية تعاملات يوم الثلاثاء على تباين، حيث واصلت بورصة قطر خسائرها، في حين استقرت بقية الأسواق مع قيام المستثمرين بتقييم إشارات متضاربة بشأن احتمال إجراء محادثات بين الولايات المتحدة وإيران. وأظهرت بيانات الشحن أن صادرات النفط الخام من ميناء ينبع السعودي على الساحل الغربي ارتفعت إلى نحو 4 ملايين برميل يومياً خلال الأسبوع الماضي، بزيادة ملحوظة مقارنة بالمستويات التي سبقت الحرب مع إيران. ومع استمرار الحرب وبقاء شحنات ما يقارب خمس إمدادات النفط والغاز الطبيعي المسال العالمية عبر مضيق هرمز تحت قيود، استأنفت أسعار النفط ارتفاعها، حيث ارتفع خام برنت بنسبة 3% ليصل إلى 103.0 دولار للبرميل.

◀ قلص المؤشر الرئيسي لسوق تداول السعودية خسائره المبكرة ليغلق على ارتفاع طفيف بنسبة 0.03%، مدعوماً بأسهم القطاع المصرفي، إذ ارتفع سهم مصرف الراجحي بنسبة 3.3%، وسهم البنك الأهلي السعودي بنسبة 3.1%. في المقابل، تراجع سهم أرامكو السعودية بنسبة 1.5%، وسهم شركة التعدين العربية السعودية بنسبة 6.8%. كما انخفض مؤشر بورصة قطر بنسبة 1.4%، مواصلاً خسائره من الجلسة السابقة، بضغط من أسهم القطاعين المالي والطاقة، حيث تراجع سهم بنك قطر الوطني بنسبة 3.5%، وانخفض سهم قطر لنقل الغاز بنسبة 5.4%. في حين ارتفع المؤشر الرئيسي في بورصة مسقط بنسبة 1.9%، مدعوماً بصعود سهم مسقط للتأمين بنسبة 9.9%. أما في بورصة الكويت، فقد تراجع المؤشر الرئيسي بنسبة 0.5%، مع انخفاض سهم الوطنية للخدمات البترولية بنسبة 9.7%. في حين ارتفع المؤشر في سوق أبوظبي للأوراق المالية بنسبة 1.1%، مع صعود سهم أبوظبي الوطنية للطاقة بنسبة 3%، وزيادة سهم مجموعة تو بوينت زيرو بنسبة 5.1%. وفي سوق دبي المالي، ارتفع المؤشر الرئيسي بنسبة 1.6%، مدعوماً بارتفاع كل من سهم بنك الإمارات دبي الوطني بنسبة 7.3% وسهم إعمار العقارية بنسبة 4%. تجدر الإشارة إلى أن مؤشر سوق دبي قلص خسائره منذ بداية العام إلى 9.5%، في حين بلغت تراجعات مؤشر سوق أبوظبي 4.7%.

◀ أما خارج منطقة الخليج، فقد تراجع مؤشر الأسهم في البورصة المصرية بنسبة 1.4%، مع انخفاض سهم البنك التجاري الدولي بنسبة 4.3%. كما أغلق المؤشر الرئيسي في بورصة عمان على تراجع بنسبة 0.5%، وانخفض المؤشر الرئيسي في سوق العراق للأوراق المالية بنسبة 0.6%. في المقابل، استقر المؤشر الرئيسي في بورصة الدار البيضاء دون تغيير يُذكر، في حين أغلق المؤشر الرئيسي في بورصة تونس على انخفاض بنسبة 0.3%.

AFCM Equity Markets Weekly Highlights

أبرز الأحداث الأسبوعية في البورصات الأعضاء

Wednesday

25
MARCH

Most Arab stock markets ended higher on Wednesday, with Dubai leading regional gains, as optimism over a possible ceasefire grew following reports that Washington had submitted a 15-point proposal to Tehran aimed at ending the war. Oil prices sank by about 5% on hopes the U.S. proposal to Iran could help end the war and ease regional supply risks.

► Saudi Arabia's benchmark index finished 1.2% higher, with The Saudi National Bank stock rising by 2.2%, and Saudi Aramco stock added 0.8%. The Qatari index stock advanced by 1.4%, led by a 3.1% rise in Qatar Islamic Bank stock. Muscat's main index gained 1.4%, with Salalah Port Services stock adding 9.9%. Furthermore, Kuwait's main index added 0.2%, with National Petroleum Services stock increasing by 9.3%. In Abu Dhabi, the index concluded 2% higher, with Aldar Properties stock leaping by 6.1% while ADNOC Logistics stock increased by 4.2%. Dubai's main share index increased 4.2%, its biggest intraday gain since December 2024, with Emaar Properties stock surging by 7.6% and Emirates NBD stock increasing by 6.8%.

► Outside the Gulf, Egypt's blue-chip index closed 1.2% higher, with Commercial International Bank stock rising by 1.5%. Amman's main index ended 0.4% lower. Iraq's main index decreased by 3.1%, with Electronic Industry stock losing 4.5%. In Casablanca, the main index added 2.1%, with Sanlam Maroc stock increasing by 9.2%. Meanwhile in Tunis, the main index lost 0.2%.

الأربعاء

25
الأربعاء

أنهت معظم أسواق الأسهم العربية تعاملات يوم الأربعاء على ارتفاع، مع تصدّر سوق دبي المالي للمكاسب الإقليمية، وسط تنامي التفاؤل بإمكانية التوصل إلى وقف لإطلاق النار، عقب تقارير أفادت بأن واشنطن قدمت مقترحاً من 15 نقطة إلى طهران بهدف إنهاء الحرب. وفي هذا السياق، تراجعت أسعار النفط بنحو 5% مدفوعة بأمال أن يسهم المقترح الأمريكي لإيران في إنهاء النزاع وتخفيف مخاطر الإمدادات في المنطقة.

◀ أنهى المؤشر الرئيسي لسوق تداول السعودية تعاملاته مرتفعاً بنسبة 1.2%، بدعم من ارتفاع سهم البنك الأهلي السعودي بنسبة 2.2%، وارتفاع سهم أرامكو السعودية بنسبة 0.8%. كما ارتفع المؤشر الرئيسي لبورصة قطر بنسبة 1.4%، مدعوماً بارتفاع سهم مصرف قطر الإسلامي بنسبة 3.1%، وفي بورصة مسقط، ارتفع المؤشر الرئيسي بنسبة 1.4%، مع ارتفاع سهم صلالة لخدمات الموانئ بنسبة 9.9%. كذلك، سجل المؤشر الرئيسي في بورصة الكويت مكاسب بنسبة 0.2%، مع ارتفاع سهم الوطنية للخدمات البترولية بنسبة 9.3%. كما أغلق المؤشر الرئيسي على ارتفاع في سوق أبوظبي للأوراق المالية بنسبة 2% مدفوعاً بصعود سهم الدار العقارية بنسبة 6.1%، وارتفاع سهم أدنوك للإمداد والخدمات بنسبة 4.2%. وفي سوق دبي المالي، ارتفع المؤشر الرئيسي بنسبة 4.2%، مسجلاً أكبر مكاسب يومية منذ ديسمبر 2024، بدعم من ارتفاع سهم إعمار العقارية بنسبة 7.6%، وسهم بنك الإمارات دبي الوطني بنسبة 6.8%.

◀ أما خارج منطقة الخليج، فقد أغلق مؤشر الأسهم في البورصة المصرية مرتفعاً بنسبة 1.2%، مع صعود سهم البنك التجاري الدولي بنسبة 1.5% في المقابل، تراجع المؤشر الرئيسي في بورصة عمان بنسبة 0.4%. وانخفض المؤشر الرئيسي في سوق العراق للأوراق المالية بنسبة 3.1%، مع تراجع سهم الصناعات الإلكترونية بنسبة 4.5%. في حين ارتفع المؤشر الرئيسي في بورصة الدار البيضاء بنسبة 2.1%، مدفوعاً بصعود سهم سنلام المغرب بنسبة 9.2%. بينما أغلق المؤشر الرئيسي في بورصة تونس على انخفاض طفيف بنسبة 0.2%.

AFCM Equity Markets Weekly Highlights

Most Arab stock markets ended lower on Thursday as investors remained cautious over fast-moving developments in the Middle East, and Iran stated that it was reviewing a U.S. proposal to end the conflict. Oil rose by more than 3%, rebounding from the previous session's losses, as prospects for a prolonged conflict in the Middle East stoked concerns over further supply disruptions.

► Saudi Arabia's benchmark index reversed early losses to finish 0.1% higher, helped by a 1.6% gain in Saudi Basic Industries Corp stock and a 0.5% increase in Saudi Aramco stock. The Qatari index declined by 1.3%, weighed down by a 1.2% fall in Qatar Islamic Bank stock and a 4.1% slide in Qatar Gas Transport stock. Muscat's main index decreased by 0.7%, with Asyad Shipping stock losing 4.6%. Similarly, Kuwait's main index lost 0.5%, with Credit Rating and Collection stock decreasing by 11%. In Abu Dhabi, the index dropped by 1.8%, hit by a 2.6% fall in Aldar Properties stock, while Dubai's main share index slid by 3.2%, with Emaar Properties stock retreating by 4.7% and Emirates NBD stock tumbling by 5%.

► Outside the Gulf, Egypt's blue-chip index lost 0.9%. Amman's main index closed flat. Meanwhile, in Casablanca, the main index eased by 0.8%, with Involys stock decreasing by 10%. Similarly, in Tunis the main index lost 0.2%.

أبرز الأحداث الأسبوعية في البورصات الأعضاء

أنهت معظم أسواق الأسهم العربية تعاملات يوم الخميس على انخفاض، مع استمرار المستثمرين في تبني موقف الحذر إزاء التطورات السريعة في الشرق الأوسط، فيما أفادت إيران بأنها بصدد دراسة المقترح الأمريكي لإنهاء الصراع. هذا وارتفعت أسعار النفط بأكثر من 3%، مع تعافيتها من خسائر الجلسة السابقة، في ظل المخاوف المتصاعدة من استمرار النزاع لفترة طويلة وما قد يترتب عليه مزيد من الاضطرابات في الإمدادات.

◀ أنهى المؤشر الرئيسي لسوق تداول السعودية تعاملاته مرتفعاً بنسبة 0.1% بعد تعافيه من خسائره المبكرة، مدعوماً بصعود سهم الشركة السعودية للصناعات الأساسية بنسبة 1.6% وارتفاع سهم أرامكو السعودية بنسبة 0.5% في المقابل، انخفض المؤشر الرئيسي في بورصة قطر بنسبة 1.3%، مع تراجع سهم مصرف قطر الإسلامي بنسبة 1.2% وانخفاض سهم قطر لنقل الغاز بنسبة 4.1%. كما انخفض المؤشر الرئيسي في بورصة مسقط بنسبة 0.7%، مع تراجع سهم أسيد للنقل البحري بنسبة 4.6%. وبالمثل، تراجع المؤشر الرئيسي في بورصة الكويت 0.5%، مع انخفاض سهم تصنيف وتحصيل الأموال بنسبة 11%. وفي سوق أبوظبي للأوراق المالية، انخفض المؤشر العام بنسبة 1.8%، متأثراً بتراجع سهم الدار العقارية بنسبة 2.6%، بينما انخفض المؤشر الرئيسي في سوق دبي المالي بنسبة 3.2%، مع تراجع سهم إعمار العقارية بنسبة 4.7% وسهم بنك الإمارات دبي الوطني بنسبة 5%.

◀ أما خارج منطقة الخليج، فقد تراجع مؤشر الأسهم في البورصة المصرية بنسبة 0.9%، وأغلق المؤشر الرئيسي في بورصة عمان دون تغيير يذكر. في حين تراجع المؤشر الرئيسي في بورصة الدار البيضاء بنسبة 0.8%، مع انخفاض سهم إنفوليس بنسبة 10%. وبالمثل، انخفض المؤشر الرئيسي في بورصة تونس بنسبة 0.2%.

Thursday


26
MARCH


الخميس


26
مارس

AFCM Equity Markets Weekly Indicators

المؤشرات الأسبوعية للبورصات الأعضاء في اتحاد أسواق المال العربية

 **Main Index**
المؤشر العام

 **Trading Value (000s)**
قيمة التداول (بالآلاف الدولارات)

 **Trading Volume (000s)**
حجم التداول (بالآلاف)

 **Number of Transactions**
عدد الصفقات

 **Exchanges**
البورصات

 **Index**
المؤشر

Abu Dhabi Securities Exchange*
سوق أبو ظبي للأوراق المالية

Amman Stock Exchange
بورصة عمّان

Bahrain Bourse
بورصة البحرين

Beirut Stock Exchange*
بورصة بيروت

Casablanca Stock Exchange*
بورصة الدار البيضاء

Damascus Stock Exchange
سوق دمشق للأوراق المالية

Dubai Financial Market*
سوق دبي المالي

The Egyptian Exchange
البورصة المصرية

Iraq Stock Exchange
سوق العراق للأوراق المالية

Boursa Kuwait
بورصة الكويت

Muscat Stock Exchange
بورصة مسقط

Palestine Exchange
بورصة فلسطين

Qatar Stock Exchange
بورصة قطر

Saudi Exchange
تداول السعودية

Tunis Stock Exchange*
بورصة تونس

FADX15
فاكس 15

ASEGI
مؤشر عمّان العام

BHBX
مؤشر البحرين العام

Audi Price Index
مؤشر بنك عودة

MASI
مؤشر مازي

DWX
مؤشر الأسهم المثقلة بالقيمة السوقية

DFMGI
مؤشر سوق دبي المالي

EGX30
مؤشر البورصة المصرية 30

ISX60
المؤشر العام لسوق العراق 60

BK
مؤشر السوق العام

MSX30
مؤشر بورصة مسقط 30

Alquds
مؤشر القدس

QE Index
المؤشر العام

TASI
مؤشر السوق الرئيسية

Tunindex
مؤشر البورصة الرئيسي

% Weekly Change التغيير الأسبوعي	
26	March مارس
10,022.8	1.0%
3,659.0	-0.9%
1,910.0	-0.1%
160.6	-1.7%
17,221.1	-0.1%
133,938.0	-1.8%
5,511.0	-0.7%
47,001.9	-1.3%
948.4	-3.7%
8,406.0	-0.8%
7,967.6	2.6%
604.1	-0.4%
10,160.3	-1.3%
11,090.3	1.3%
15,423.1	-0.7%

% Weekly Change التغيير الأسبوعي	
22 - 26	March مارس
1,819,058	-6.7%
87,362	14.2%
1,708	-68.5%
1,315	-22.0%
234,786	89.0%
171	85.2%
1,634,823	18.9%
4,911,176	-58.6%
1,330	-82.5%
610,683	-15.6%
593,513	-7.5%
505	-59.0%
471,671	-30.9%
5,261,029	112.8%
35,937	209.4%

% Weekly Change التغيير الأسبوعي	
22 - 26	March مارس
1,620,088	-44.7%
10,795	-35.1%
2,349	-55.0%
21	-54.3%
8,119	149.8%
797	104.5%
1,333,778	24.9%
6,549,286	31.5%
1,355,462	-1.6%
587,845	-13.2%
738,150	-2.4%
275	-11.6%
523,855	-33.2%
862,874	111.3%
9,793	210.5%

% Weekly Change التغيير الأسبوعي	
22 - 26	March مارس
149,092	26.4%
9,339	-24.3%
218	-58.5%
17	-41.4%
21,445	32.5%
363	-12.5%
130,911	25.3%
486,263	-3.8%
1,879	13.5%
53,982	9.3%
17,602	-2.7%
191	24.8%
121,563	10.8%
1,427,386	102.1%
16,891	109.0%

Total AFCM Members
إجمالي البورصات الأعضاء

S&P Pan Arab Composite

1,002.8 0.8%

15,665,067 -21.4%

13,603,486 4.6%

2,437,142 47.6%

*The week from March 23 till March 27
*الأسبوع الممتد من 23 مارس لغاية 27 مارس

AFCM Arab Stock Exchanges Market Capitalization القيمة السوقية للبورصات الأعضاء في اتحاد أسواق المال العربية



Market Cap. (US\$ million)
القيمة السوقية (بملايين الدولارات)

% Weekly Change
التغير الأسبوعي %

26 March | 20
مارس | 26

Exchanges البورصات

Abu Dhabi Securities Exchange*

سوق أبو ظبي للأوراق المالية

Amman Stock Exchange

بورصة عمّان

Bahrain Bourse

بورصة البحرين

Beirut Stock Exchange*

بورصة بيروت

Casablanca Stock Exchange*

بورصة الدار البيضاء

Damascus Stock Exchange

سوق دمشق للأوراق المالية

Dubai Financial Market*

سوق دبي المالي

The Egyptian Exchange

البورصة المصرية

Iraq Stock Exchange

سوق العراق للأوراق المالية

Boursa Kuwait

بورصة الكويت

Muscat Stock Exchange

بورصة مسقط

Palestine Exchange

بورصة فلسطين

Qatar Stock Exchange

بورصة قطر

Saudi Exchange

تداول السعودية

Tunis Stock Exchange*

بورصة تونس

792,543 0.6%

39,186 -0.4%

19,681 -0.1%

18,452 -1.7%

103,200 0.5%

2,166 -1.8%

247,701 -0.9%

62,289 -4.8%

19,486 0.3%

164,387 -0.5%

97,322 0.7%

4,849 -0.3%

165,003 -1.7%

2,590,101 0.3%

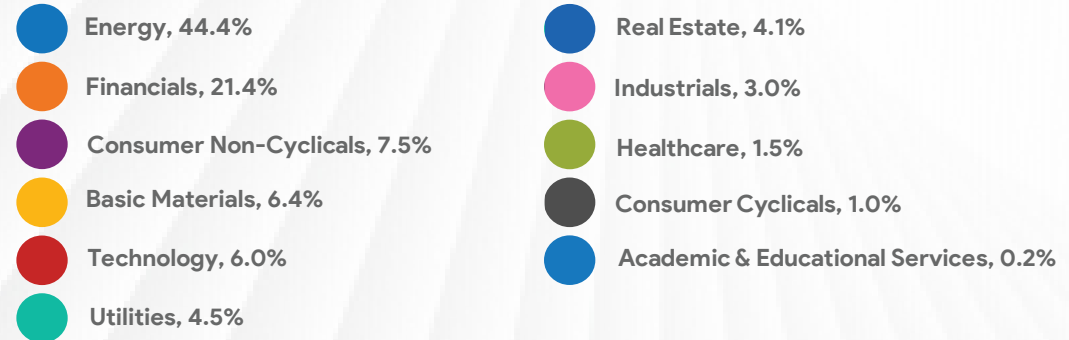
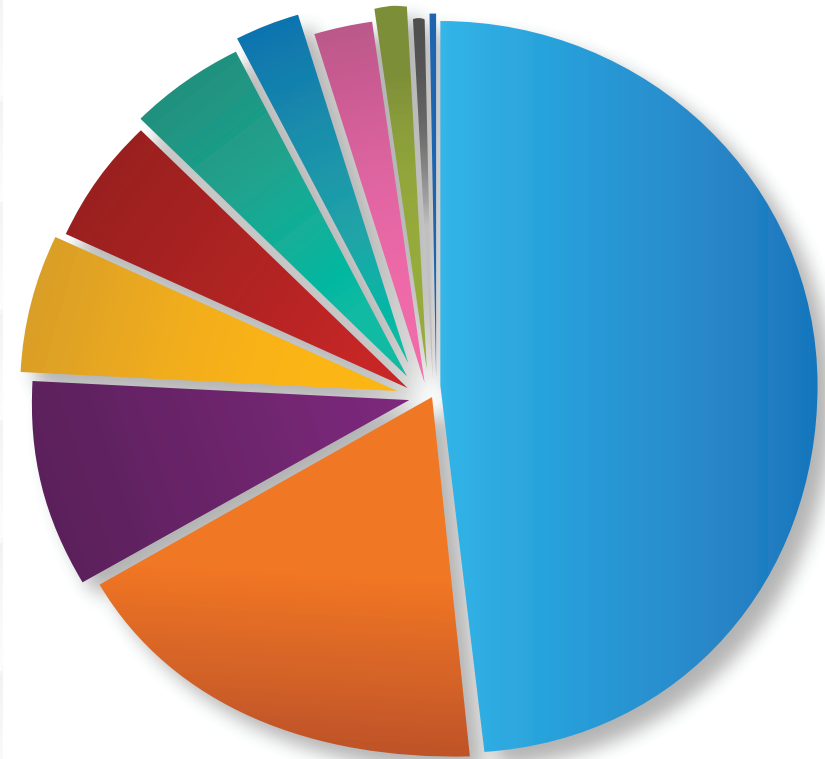
13,695 -0.2%

Total AFCM Members
إجمالي البورصات الأعضاء

4,340,060 0.1%

*As at End March 27
* حتى نهاية 27 مارس

Breakdown of Market Capitalization by Economic Sector (As at end-week 12) توزيع القيمة السوقية بحسب القطاع الاقتصادي (حتى نهاية الأسبوع 12)



Top-Performing Listed Companies by Exchange During the Week 12

الشركات المدرجة الأفضل أداءً بحسب البورصة خلال الأسبوع 12



Exchange البورصة

Abu Dhabi Securities Exchange

سوق أبو ظبي للأوراق المالية

Amman Stock Exchange

بورصة عمّان

Casablanca Stock Exchange

بورصة الدار البيضاء

Dubai Financial Market

سوق دبي المالي

The Egyptian Exchange

البورصة المصرية

Bursa Kuwait

بورصة الكويت

Muscat Stock Exchange

بورصة مسقط

Palestine Exchange

بورصة فلسطين

Qatar Stock Exchange

بورصة قطر

Saudi Exchange

تداول السعودية

Tunis Stock Exchange

بورصة تونس



Listed Company الشركة المدرجة

RAPCO Investment

رابكو للاستثمار

Injaz for Development and Multi Projects

إنجاز للتنمية والمشاريع المتعددة

EQDOM

إيكدوم

Dubai Investments

دبي للاستثمار

Misr Chemical Industries

مصر للصناعات الكيماوية

Dar Al Thuraya Real Estate

دار الثريا العقارية

Oman Telecommunications

العمانية للاتصالات

Arab Islamic Bank

البنك الإسلامي العربي

Meeza

مينة

Riyadh Steel

الرياض للحديد

Telnet Holding

تلنات القابضة



Sector القطاع

Investments

استثمارات

Real Estate

عقارات

Financial Services

خدمات مالية

Investments

استثمارات

Chemical Industries

صناعات كيميائية

Real Estate

عقارات

Telecommunications

اتصالات

Banks

مصارف

Technology

تكنولوجيا

Basic Materials

مواد أساسية

Technology

تكنولوجيا



Volume Weighted Return المردود الممثل بأحجام التداول

7.7%

0.9%

5.6%

3.0%

5.4%

6.7%

5.6%

0.4%





1.4%

13.1%

5.6%

Least-Performing Listed Companies by Exchange During the Week 12

الشركات المدرجة الأقل أداءً بحسب البورصة خلال الأسبوع 12

 Exchange البورصة	 Listed Company الشركة المدرجة	 Sector القطاع	 Volume Weighted Return المردود المثلث بأحجام التداول
Abu Dhabi Securities Exchange سوق أبو ظبي للأوراق المالية	Gulf Medical Projects الخليج للمشاريع الطبية	Health Care رعاية صحية	-3.3%
Amman Stock Exchange بورصة عمان	Century Investment Group مجموعة العصر للاستثمار	Financial Services خدمات مالية	-4.0%
Casablanca Stock Exchange بورصة الدار البيضاء	Involys إنفوليس	Technology تكنولوجيا	-5.5%
Damascus Securities Exchange سوق دمشق للأوراق المالية	Ahli Trust Bank بنك الائتمان الأهلي	Banks مصارف	-4.1%
Dubai Financial Market سوق دبي المالي	Spinneys سبينس	Consumer Services سلع استهلاكية	-2.6%
The Egyptian Exchange البورصة المصرية	International for Medical Industries الدولية للصناعات الطبية	Health Care رعاية صحية	-9.6%
Boursa Kuwait بورصة الكويت	Al Ahleia Insurance الأهلية للتأمين	Insurance تأمين	-11.2%
Muscat Stock Exchange بورصة مسقط	Raysut Cement ريسوت للأسمنت	Industrial صناعي	-2.5%
Palestine Exchange بورصة فلسطين	Palestine Development and Investment فلسطين للتنمية والاستثمار	Investments استثمارات	-1.1%
Qatar Stock Exchange بورصة قطر	Damaan Islamic Insurance الضمان للتأمين الإسلامي	Insurance تأمين	-4.1%
Saudi Exchange تداول السعودية	Knowledge Net نولجت	Technology تكنولوجيا	-4.1%
Tunis Stock Exchange بورصة تونس	Banque de Tunisie البنك التونسي	Banks مصارف	-2.5%

Top 20 Regional Listed Companies by Volume Weighted Return During the Week 12

ترتيب أول 20 شركة مدرجة في المنطقة من حيث المردود المثقل بأحجام التداول خلال الأسبوع 12

Listed Company الشركة المدرجة	Exchange البورصة	Sector القطاع	Volume Weighted Return المردود المثقل بأحجام التداول
Riyadh Steel الرياض للحديد	Tadawul تداول السعودية	Basic Materials مواد اساسية	13.1%
Mulkia Investment ملكية للاستثمار	Tadawul تداول السعودية	Financial Services خدمات مالية	10.8%
RAPCO Investment رابكو للاستثمار	ADX سوق أبو ظبي للأوراق المالية	Investments استثمارات	7.7%
Dar Al Thuraya Real Estate دار الثريا العقارية	BK بورصة الكويت	Real Estate عقارات	6.7%
Watani Iron Steel وطني للحديد والصلب	Tadawul تداول السعودية	Basic Materials مواد اساسية	6.0%
Oman Telecommunications العمانية للاتصالات	MSX بورصة مسقط	Telecommunications اتصالات	5.6%
Telnet Holding تلنات القابضة	TSE بورصة تونس	Technology تكنولوجيا	5.6%
Miniere de Touissit المنجمية لتوسيت	CSE بورصة الدار البيضاء	Mining تعدين	5.6%
Kingdom Holding المملكة القابضة	Tadawul تداول السعودية	Financial Services خدمات مالية	5.4%
Misir Chemical Industries مصر للصناعات الكيماوية	EGX البورصة المصرية	Chemical Industries صناعات كيميائية	5.4%
Sharm Dreams شارم دريمز	EGX البورصة المصرية	Tourism سياحة	5.3%
Muscat City Desalination مدينة مسقط للتحلية	MSX بورصة مسقط	Utilities مرافق	5.3%
Hightech Payment Systems هايتك بيمنت سيستم	CSE بورصة الدار البيضاء	Technology تكنولوجيا	5.2%
Tawasoa for Factoring توسع للتخصيم	EGX البورصة المصرية	Financial Services خدمات مالية	5.1%
Residences Dar Saada إقامات دار السعادة	CSE بورصة الدار البيضاء	Real Estate عقارات	5.1%
Pure Health Holding بيور هيلث القابضة	ADX سوق أبو ظبي للأوراق المالية	Health Care رعاية صحية	5.0%
Concrete Fashion Group كونكريت فاشون جروب	EGX البورصة المصرية	Industrial صناعي	5.0%
Arabian Pipes العربية للأنابيب	Tadawul تداول السعودية	Basic Materials مواد اساسية	5.0%
Arab Real Estate Investment الاستثمار العقاري العربي	EGX البورصة المصرية	Real Estate عقارات	4.9%
Egypt for Poultry المصرية للدواجن	EGX البورصة المصرية	Food & Beverages مأكولات ومشروبات	4.9%



AFCM
ARAB FEDERATION OF
CAPITAL MARKETS



+961 5 951 663
+961 5 951 664



Statistics & Reports الإحصاءات والتقارير

fadi.kanso@arab-exchanges.org
joe.hachem@arab-exchanges.org



Contact us تواصل معنا
info@arab-exchanges.org



Saeed Frayha St, Hazmieh Square Blg,
4th Fl. Hazmieh, Lebanon

شارع سعيد فريحة، مبنى حازمية
سكوير، الطابق الرابع. - الحازمية، لبنان



arab-exchanges.org